




Menj az ajtóhoz
és kopogj
hármat!

Freepik: <https://www.freepik.hu/r80C/>, [https://tiny.cc/mKKT/](https://tiny.cc/mKKT) iskolasnakkennijo.hu




Ülj le a székre és
vakard meg
a fejed!

Freepik: <https://www.freepik.hu/r80C/>, [https://tiny.cc/mKKT/](https://tiny.cc/mKKT) iskolasnakkennijo.hu




Fogj egy ceruzát
és tedd a
lábad elé!

Freepik: <https://www.freepik.hu/r80C/>, [https://tiny.cc/mKKT/](https://tiny.cc/mKKT) iskolasnakkennijo.hu



Emeld a fejed fölé
a kezed és
fordulj körbe!

Freepik: <https://www.freepik.hu/r80C/>, [https://tiny.cc/mKKT/](https://tiny.cc/mKKT) iskolasnakkennijo.hu




Csukd be a
szemed és
tapsolj ötöt!

Freepik: <https://www.freepik.hu/r80C/>, [https://tiny.cc/mKKT/](https://tiny.cc/mKKT) iskolasnakkennijo.hu



Fogd meg a fejed
és ugorj
kettőt!

Freepik: <https://www.freepik.hu/r80C/>, [https://tiny.cc/mKKT/](https://tiny.cc/mKKT) iskolasnakkennijo.hu




Vedd le a zoknid
és tedd
a szék alá!

Freepik: <https://www.freepik.hu/r80C/>, [https://tiny.cc/mKKT/](https://tiny.cc/mKKT) iskolasnakkennijo.hu




Hajolj le és
nyávogj
egyet!

Freepik: <https://www.freepik.hu/r80C/>, [https://tiny.cc/mKKT/](https://tiny.cc/mKKT) iskolasnakkennijo.hu



Fogd meg mindkét
füled és
állj egy lábra!

Freepik: <https://www.freepik.hu/r80C/>, [https://tiny.cc/mKKT/](https://tiny.cc/mKKT) iskolasnakkennijo.hu



Érintsd a
könyököd a
térdedhez és
számolj ötig!

Freepik: <https://www.freepik.hu/r80C/>, [https://tiny.cc/mKKT/](https://tiny.cc/mKKT) iskolasnakkennijo.hu



Játékvariációk:

A játékosok felváltva húznak a kártyákból, aki teljesíti a feladatot, pontot kap. Az nyer, aki öt kör után a legtöbb pontot szerezte meg. A kártyák 2 nehézségi fokozatúak.

1. A játékos vagy játékező által bemutatott cselekvéssort kell utánozni, csak bemutatás alapján.
2. A játékos némán elolvassa egyedül az utasítást majd emlékezetből teljesíti.
3. A játékos vagy játékező által felolvasott utasítást kell hallás után emlékezetből teljesíteni.
4. A játékos néma olvasás után beszéd nélkül bemutatja a cselevést, a társaknak kell szóban megfogalmazni, hogy mi volt az eredeti utasítás.
5. Ha többen játsszák, postás játékként is végrehajtható: pl. a csapatokból egy-egy játékos némán elolvassa az utasítást, majd tovább súgja emlékezetből az előtte állónak, és így tovább, amíg oda nem ér a sorban a legelső gyermekhez, aki bemutatja, amit neki súgtak. Az a csapat nyeri a pontot, akinél egyezik a kártyán lévő cselekvés sor a bemutatással.

Jó szórakozást!

iskolasnaklennijo.hu